

Model	Opis	Cena Brutto
Seria DR - Kolumny pasywne		
DR-508	 Dwudrożna kolumna pasywna. Woofer 8", tweeter 1", 200W RMS	<b>1160</b>
DR-512	 Dwudrożna kolumna pasywna. Woofer 12", tweeter 1", 300W RMS	<b>1319</b>
DR-515	 Dwudrożna kolumna pasywna. Woofer 15", tweeter 1", 350W RMS	<b>1469</b>
Seria DR - Kolumny aktywne		
DR-508A	 Dwudrożna kolumna aktywna. Woofer 8", tweeter 1". 500W mocy ciągłej, Biamp.	<b>3030</b>
DR-512A	 Dwudrożna kolumna aktywna. Woofer 12", tweeter 1". 500W mocy ciągłej, Biamp.	<b>3130</b>
DR-515A	 Dwudrożna kolumna aktywna. Woofer 15", tweeter 1". 500W mocy ciągłej, Biamp.	<b>3270</b>

Seria Action - Kolumny pasywne


ACTION-8		Dwudrożna kolumna pasywna. Woofer 8", tweeter 1", 150W RMS.	<b>1550</b>
ACTION-12		Dwudrożna kolumna pasywna. Woofer 12", tweeter 1", 300W RMS.	<b>2000</b>
ACTION-M-12		Dwudrożna monitorowa kolumna pasywna. Woofer 12", tweeter 1", 300W RMS.	<b>2170</b>
ACTION-15		Dwudrożna kolumna pasywna. Woofer 15", tweeter 1", 350W RMS.	<b>2320</b>
ACTION-215		Dwudrożna kolumna pasywna. Woofer 2x15", tweeter 1", 700W RMS.	<b>3270</b>
ACTION-18		Subwoofer pasywny, woofer 18", 600W RMS	<b>3100</b>
ACTION-218		Subwoofer pasywny, woofer 2x18", 1200W RMS	<b>4700</b>

Seria Action - Kolumny aktywne



ACTION-8A		Dwudrożna kolumna aktywna, Biamp. Woofer 8", tweeter 1", 360W. DSP.	<b>3370</b>
ACTION-12A		Dwudrożna kolumna aktywna, Biamp. Woofer 12", tweeter 1", 500W. DSP.	<b>3715</b>
ACTION-M-12A		Dwudrożna kolumna aktywna monitorowa, Biamp. Woofer 12", tweeter 1", 500W. DSP.	<b>3969</b>
ACTION-15A		Dwudrożna kolumna aktywna, Biamp. Woofer 15", tweeter 1", 500W. DSP.	<b>4170</b>
ACTION-215A		Dwudrożna kolumna aktywna, Biamp. Woofer 2x15", tweeter 1", 500W. DSP.	<b>5000</b>
ACTION-18A		Subwoofer aktywny, woofer 18", 750W	<b>4650</b>
ACTION-118A		Subwoofer aktywny, woofer 18", 1600W	<b>7920</b>

ACTION-218A		Subwoofer aktywny, woofer 2x18", 1600W	<b>7890</b>
Seria Vantec - Kolumny pasywne			
VANTEC-12		Dwudrożna kolumna pasywna. Woofer 12", tweeter 1", 500W RMS.	<b>3260</b>
VANTEC-15		Dwudrożna kolumna pasywna. Woofer 15", tweeter 1", 500W RMS	<b>3590</b>
VANTEC-215		Dwudrożna kolumna pasywna. Woofer 2x15", tweeter 1", 1000W RMS	<b>4950</b>
VANTEC-18		Subwoofer pasywny, woofer 18", 1000W RMS	<b>4550</b>

Seria Vantec - Kolumny aktywne







VANTEC-12A		Dwudrożna kolumna aktywna, Biamp. Woofer 12", tweeter 1", 1500W peak. Procesor DSP i bezprzewodowa kontrola	<b>5240</b>
VANTEC-15A		Dwudrożna kolumna aktywna, Biamp. Woofer 15", tweeter 1", 1500W peak. Procesor DSP i bezprzewodowa kontrola	<b>5830</b>
VANTEC-215A		Trójdrożna kolumna aktywna, Triamp. Woofer 2x15", tweeter 1", 2250W peak. Procesor DSP i bezprzewodowa kontrola	<b>7530</b>
VANTEC-18A		Subwoofer aktywny, woofer 18", 1000W	<b>6520</b>

Seria Artec - Kolumny pasywne instalacyjne

ARTEC-506		Dwudrożna kolumna pasywna. Woofer 6", tweeter 1", 200W RMS	<b>2250</b>
ARTEC-508		Dwudrożna kolumna pasywna. Woofer 8", tweeter 1", 300W RMS	<b>2280</b>

ARTEC-526		Dwudrożna kolumna pasywna. Woofer 2x6", tweeter 1", 400W RMS	<b>3220</b>
ARTEC-510		Dwudrożna kolumna pasywna. Woofer 10", tweeter 1", 400W RMS	<b>3270</b>
ARTEC-S15		Subwoofer pasywny, woofer 15", 800W RMS	<b>3950</b>
<b>Seria Artec - Kolumny aktywne instalacyjne</b>			
ARTEC-506A		Dwudrożna kolumna aktywna, biamp. Woofer 6" 360W, tweeter 1" 180W	<b>4540</b>
ARTEC-508A		Dwudrożna kolumna aktywna, biamp. Woofer 8" 360W, tweeter 1" 180W	<b>4580</b>
ARTEC-526A		Dwudrożna kolumna aktywna, biamp. Woofer 2x6" 360W, tweeter 1" 180W	<b>5350</b>

ARTEC-510A		Dwudrożna kolumna aktywna, biamp. Woofer 10" 360W, tweeter 1" 180W	<b>5750</b>
ARTEC-S15A		Subwoofer aktywny, woofer 15", 1000W	<b>8630</b>
<b>Seria Convert - aktywne nagłośnienie podwieszane</b>			
Convert 12A		Aktywna kolumna podwieszana o stałym kącie. Woofer 12", 2 x Tweeter 1". Bi-amp 550W LF + 220W HF	<b>13000</b>
Convert 1560A		Aktywna kolumna wielozadaniowa. Woofer 15", 3 x Tweeter 1". Triamp 1000W	<b>25690</b>
Convert 18A		Aktywny Subwoofer 18". 1000W	<b>12500</b>
<b>Seria EVENT - Nagłośnienie Liniowe Aktywne</b>			
Event 208A		Trójdrożna kolumna aktywna Line Array. Woofery 2 x 8", Tweeter 1,5". LF 360W, MF 360W, HF 360W. DSP.	<b>7900</b>
Event 210A		Trójdrożna kolumna aktywna Line Array. Woofery 2 x 10", Tweeter 1,5". LF 360W, MF 360W, HF 360W. DSP.	<b>10300</b>

Event 218A		Aktywny Subwoofer 2 x 18". 1800W. <span style="float: right;"><b>14300</b></span>
Event M210A		Trójdrożna kolumna aktywna Line Array. Woofery 2 x 10", Tweeter 1,5". LF 360W, MF 360W, HF 360W. DSP. <span style="float: right;"><b>7990</b></span>
<b>Seria Sound Force - nagłośnienie klubowe</b>		
SF 112		Trójdrożna kolumna pasywna. Woofery 12", Tuba 1,5", Tweeter 2 x 1,5". 500 W RMS <span style="float: right;"><b>tel.</b></span>
SF 215		Pasywna kolumna średniotonowa. Woofery 2 x 15". 1400 W RMS <span style="float: right;"><b>tel.</b></span>
SF 221		Pasywny subwoofer 2 x 21" . 2 x 2000W RMS. <span style="float: right;"><b>tel.</b></span>
SF 30A		Aktywny subwoofer 30". 7500 W RMS <span style="float: right;"><b>tel.</b></span>

**W ofercie DAS Audio znajdują się również końcówki mocy, procesory sygnałowe oraz głośniki instalacyjne i akcesoria. W razie potrzeby po informacje zapraszamy do kontaktu.**



**Podane ceny są jedynie sugerowanymi cenami detalicznymi. W przypadku zmiany kursów walut, zastrzegamy sobie prawo do zmiany cen bez uprzedzenia.**

MBS Sp. z o. o., Al. Lotników 22, 02-668 Warszawa, tel. 22 853 10 21, e-mail: [audio@mbspro.com.pl](mailto:audio@mbspro.com.pl)